

N

O

V

O





A OBRA-PRIMA REINVENTA-SE.



Os verdadeiros mitos não envelhecem: evoluem. Tal como o 500, o ícone do design e do estilo de vida italiano que há quase sessenta anos se reinventa e se renova, mantendo-se no entanto fiel ao seu espírito de sempre. Pop e cool desde sempre, hoje o **Novo 500** renasce com um carácter ainda mais audaz e sedutor e saúda o mundo com um visual inédito: uma cara afável e arrojada, pronta a surpreender e conquistar toda a gente.



Quando se fala do **Novo 500**, os detalhes não fazem apenas a diferença.

OS DETALHES FAZEM A PERFEIÇÃO.



Basta olhar para os faróis traseiros na cor da carroçaria e as aplicações cromadas no exterior, ou para o novo tablier, o novo volante, os novos botões e os novos materiais no interior, tudo mais trendy do que nunca: o mais pequeno pormenor do **Novo 500** foi estudado para valorizar a originalidade do automóvel e, ao mesmo tempo, dar ao modelo um estilo ainda mais sofisticado.



OLHEM PARA MIM.



É o que o **Novo 500** parece querer dizer com a sua nova frente – ainda mais provocante graças às novas nervuras, ao sorriso maior de sempre, e ao pára-choques que circunda a grelha tridimensional – e com as suas novas luzes diurnas, que fazem lembrar o zero do logótipo e se transformam numa verdadeira assinatura, impossível de confundir.





Icónico e famoso pelo seu perfil, o **Novo 500** mantém e ao mesmo tempo reinventa em matriz contemporânea, também no interior, as suas clássicas formas arredondadas que desde sempre fizeram dele único.

ÚNICO



O ESTILO É INATO.



OU O TENS,
OU NÃO O TENS.

POP



A versão que dá as boas-vindas ao mundo 500. O POP é um automóvel de estilo casual adaptado à vida do dia-a-dia.



POP • 7 airbags • Luzes diurnas LED • Novos design dos faróis • Jantes em ferro de 14" com tampões* • Ar condicionado • Espelhos elétricos na cor da carroçaria • Puxadores das portas cromados • Volante regulável em altura • Rádio Uconnect™ com 6 altifalantes, porta AUX-IN, USB com comandos no volante • Vidros dianteiros elétricos • Banco traseiro rebatível 50/50 com apoios de cabeça • Kit fumador (cinzeiro e isqueiro) • Pega no teto no lado do passageiro • Roda sobresselente (exceto versões GPL).

* As jantes da imagem são opcionais (opc. 6U4)

LOUNGE



Elegante à primeira vista e chique ao mesmo tempo, o Novo 500 Lounge é como uma peça de vestuário clássica redesenhada em matriz contemporânea, capaz de se fazer notar graças aos seus detalhes refinados.



Para além do equipamento POP, o LOUNGE oferece • Teto panorâmico em vidro • Rádio Uconnect™ 5" Live • Jantes em liga de 15" • Banco rebatível 50/50 • Volante em pele • Pára-choques dianteiros e traseiros com detalhes cromados • Cromados exteriores em torno das janelas • Banco do condutor com regulação em altura e bolsa nas costas.

* As jantes da imagem são opcionais (opc. 5ZZ)

ENTRE DUAS OPÇÕES,



A MINHA PREFERIDA
É A TERCEIRA.



SECOND SKIN SMALL



ETHNIC



Um motivo geométrico que recorda os padrões mais trendy usados por grandes estilistas de moda, destinado a quem gosta de se distinguir com elegância: senhoras e senhores, eis o ETHNIC.

SECOND SKIN MEDIUM



LORD



A ironia dos seus motivos escoceses é associada a uma meia a condizer, rigorosamente com losangos coloridos: a personalização LORD é para quem não renuncia por nada no mundo a um estilo sofisticado e a roupa casual refinada.

SECOND SKIN MEDIUM



COMICS



O carácter pop do 500 é exaltado por esta personalização, inspirada nas cores e nos detalhes do mundo da banda desenhada: uma mistura de cores e de alegria a que é impossível resistir.

SECOND SKIN MEDIUM



COMICS



SECOND SKIN MEDIUM



CAMOUFLAGE



Diretamente das passerelles, o padrão camouflagage chega à carroçaria do Novo 500 para o tornar ainda mais fashion: uma escolha decidida para quem se quer destacar da multidão.

SECOND SKIN MEDIUM



NAVY



Dedicado a quem ama o sol, o mar e a despreocupação do verão, esta personalização distingue-se pelo seu desenho fresco, com linhas largas, inspirado no estilo náutico.



SOU SOCIAL.

MAS NÃO
UM SEGUIDOR.



solo

(beats)



Se o Novo 500 está em perfeita sintonia com o ritmo de cada dia, o mérito é todo do inovador sistema **Uconnect™**, capaz de garantir o melhor do info-entretenimento a bordo e de fazer a todos uma promessa: com este automóvel só é possível perder-se no prazer de condução.



Uconnect

O RÁDIO UCONNECT™

é a porta de entrada no mundo Uconnect™: um sistema áudio simples mas completo graças ao sintonizador **AM/FM** com entradas **USB e AUX** e aos comandos no volante.

O RÁDIO UCONNECT™ 5" LIVE

acrescenta um amplo ecrã tátil de 5" para além dos comandos no volante, das funcionalidades **Alta-Voz Bluetooth®** e dos serviços Uconnect™ LIVE (Tuneln, Reuters, Twitter, Facebook, Deezer, my:Car e eco:Drive).

O RÁDIO UCONNECT™ 5" NAV LIVE representa o topo da oferta de info-entretenimento no 500, com a inclusão da navegação 2.5D TomTom integrada e dos serviços TomTom LIVE (trânsito em tempo real, previsões meteorológicas, radares e pesquisa de pontos de interesse).

Imprevisível e irreverente no estilo, o **Novo 500** sabe que quando se fala de condução é preciso parar de brincar e tudo deve estar sempre

PERFEITAMENTE SOB CONTROLO.



Por esta razão, escolheu ter a bordo um **ecrã digital TFT de 7"** que, para além de ser muito cool, serve para monitorizar todas as informações que possam ser úteis durante a condução, tais como os dados do taquímetro, do conta-rotações, da temperatura ou do **Indicador de mudança de velocidade** e do **computador de bordo**. Mais ainda, está tudo perfeitamente integrado com os rádios **Uconnect™ 5" LIVE** e **Uconnect™ 5" Nav LIVE** que permitem consultar no mesmo ecrã também o media player, o telefone e o navegador.

INNOVATIVE TECHNOLOGIES BY
**MAGNETI
MARELLI**





SOU UM DOMINADOR,



DA ESTRADA,
OBVIAMENTE.



1.2 69 CV

- Cilindrada: 1.242 cm³
- Nível ecológico: Euro 6
- Potência máx. CE: 51 kW (69 CV) às 5.500 rpm
- Binário máx. CE: 102 Nm (10,4 kgm) às 3.000 rpm
 - Velocidade máx. (km/h): 160
- Aceleração (seg.): 0-100 km/h 12,9
- Consumos (l/100 km) Diretiva 2004/3/CE
 - ciclo urbano: 6,2/6,0* – ciclo extra-urbano: 4,2/4,1* – ciclo combinado: 4,9/4,8*
- Emissões de CO₂ (g/km): 115/111*

* valores aplicáveis na presença da caixa Dualogic (opc. 407)

TWINAIR 0.9 85 CV TURBO

- Cilindrada: 875 cm³
- Nível ecológico: Euro 6
- Dispositivo antipoluição: Start&Stop
- Potência máx. CE: 62,5 kW (85 CV) às 5.500 rpm
- Binário máx. CE: 145 Nm (14,8 kgm) às 1.900 rpm
 - Velocidade máx. (km/h): 173
- Aceleração (seg.): 0-100 km/h 11,0
- Consumos (l/100 km) Diretiva 2004/3/CE
 - ciclo urbano: 4,6 / 4,3* – ciclo extra-urbano: 3,4 / 3,5* – ciclo combinado: 3,8 / 3,8*
- Emissões de CO₂ (g/km): 90 / 88*

1.2 69 CV GPL

- Cilindrada: 1.242 cm³
- Nível ecológico: Euro 6
- Potência máx. CE: 51 kW (69 CV) às 5.500 rpm
- Binário máx. CE: 102 Nm (10,4 kgm) às 3.000 rpm
 - Velocidade máx. (km/h): 160
- Aceleração (seg.): 0-100 km/h 12,9
- Consumos (l/100 km) Diretiva 2004/3/CE
 - ciclo urbano: 8,1 GPL (6,3 gasolina) – ciclo extra-urbano: 5,5 GPL (4,3 gasolina) – ciclo combinado: 6,5 GPL (5,0 gasolina)
- Emissões de CO₂ (g/km): 104 GPL (117 gasolina)

TWINAIR 0.9 105 CV TURBO

- Cilindrada: 875 cm³
- Nível ecológico: Euro 6
- Dispositivo antipoluição: Start&Stop
- Potência máx. CE: 77 kW (105 CV) às 5.500 rpm
- Binário máx. CE: 145 Nm (14,8 kgm) às 2.000 rpm
 - Velocidade máx. (km/h): 188
- Aceleração (seg.): 0-100 km/h 10,0
- Consumos (l/100 km) Diretiva 2004/3/CE
 - ciclo urbano: 5,5 – ciclo extra-urbano: 3,5 – ciclo combinado: 4,2
- Emissões de CO₂ (g/km): 99



TENHO UMA POSIÇÃO INVEJÁVEL.

O MÉRITO É DOS BANCOS.



687

POP



243



241



359



273

LOUNGE



605



302



374



301

PELE OPCIONAL



461



861



688



PUNHO DE VELOCIDADES EM PELE COR DE MARFIM (opcional)



AMBIENTE MARFIM



PUNHO DE VELOCIDADES EM PELE PRETA (opcional)



AMBIENTE PRETO








Com o Novo 500

CADA VIAGEM É UM ESPETÁCULO.

Para garantir todo o conforto que se pode desejar, os novos bancos feitos em materiais ainda mais ergonómicos e estudados de modo a facilitar a entrada dos passageiros na parte traseira. 7 airbags de série (frontais, laterais e de joelhos) asseguram que os únicos calafrios admitidos a bordo serão os de prazer.

É O 500 QUE INSPIRA A MODA.

Ou a moda que inspira o 500? Não é fácil responder a esta pergunta, sobretudo depois de entrar a bordo do **Novo 500** onde tecidos e materiais parecem derivar diretamente das semanas da moda mais famosas do mundo e os detalhes combinam-se em soluções infinitas, aptas a satisfazer todos os gostos.



POP
241/273

Tecido Chevron tom-sobre-tom cinzento escuro (assento e encosto) com laterais e apoio de cabeça em tecido vermelho. Logótipo 500 em película vermelha termo-estampada.



POP
243/359

Tecido Chevron tom-sobre-tom cinzento escuro (assento e encosto) com laterais e apoio de cabeça em tecido cinzento. Logótipo 500 em película cinzenta termo-estampada.



LOUNGE
301

Tecido Príncipe de Gales com detalhes em cor marfim (ao centro), bordos laterais em tecido listado e frisos cor de marfim. Apoios de cabeça em ecopele preta. Logótipo bordado em contraste de cor marfim.



LOUNGE
302

Tecido Príncipe de Gales com detalhes em cor verde (ao centro), bordos laterais em tecido listado e frisos cor de marfim. Apoios de cabeça em ecopele preta. Logótipo bordado em contraste verde.



LOUNGE
374

Tecido Príncipe de Gales com detalhes em cor marfim (ao centro), bordos laterais em tecido listado e frisos cor de marfim. Apoios de cabeça em ecopele cor de marfim. Logótipo bordado em contraste de cor marfim.



LOUNGE
605

Tecido Príncipe de Gales com detalhes em cor de coral (ao centro), bordos laterais em tecido listado e frisos cor de coral. Apoios de cabeça em ecopele cor de marfim. Logótipo bordado em contraste de cor coral.



POP - LOUNGE (OPCIONAL)
686/687

Pele Frau Preta com aplicações em pele cor de marfim. Apoios de cabeça em pele preta. Logótipo 500 bordado em contraste de cor marfim.



POP - LOUNGE (OPCIONAL)
861

Pele Frau Bordeaux com aplicações em pele cor de marfim. Apoios de cabeça em pele Bordeaux. Logótipo 500 bordado em contraste de cor marfim.



POP - LOUNGE (OPCIONAL)
688

Pele Frau Bordeaux com aplicações em pele azul. Apoios de cabeça em pele bordeaux. Logótipo 500 bordado em contraste de cor azul.



POP - LOUNGE (OPCIONAL)
461

Pele Frau Tabaco com aplicações em pele cor de marfim. Apoios de cabeça em pele tabaco. Logótipo 500 bordado em contraste de cor marfim.

A BELEZA NÃO É UM ACESSÓRIO.

500

Demonstram-no todas as jantes em liga leve, duas das quais completamente novas, que permitem tornar ainda mais único o estilo de um automóvel que percebeu que a partir um certo momento é inútil continuar a perseguir a perfeição, uma vez que já foi atingida. E, talvez, até mesmo superada.



74B - JANTES EM LIGA DE 15"
cinzento prata polido



5ZZ - JANTES EM LIGA DE 16"
adiamantadas preto opaco





431 - JANTES EM LIGA DE 15"
cinzento prata polido



4WQ - JANTES EM LIGA DE 15"
cinzento prata polido



6U4 - JANTES EM LIGA DE 15"
cinzento prata polido



74A - JANTES EM LIGA DE 16"
cinzento polido adiamantado



73Z - JANTES EM LIGA DE 15"
cinzento prata polido



5YN - JANTES EM LIGA DE 15"
cinzento adiamantado



435 - CJANTES EM LIGA DE 16"
cinzento prata polido



5EQ - JANTES EM LIGA DE 16"
antracite opaco adiamantadas

CORES DA CARROÇARIA
PASTEL



111
VERMELHO PASSIONE



166
VERDE LATTEMENTA



268
BRANCO GELATO



552
VERMELHO CORALLO



712
AMARELO SOLE



735
CINZENTO CARRARA



952
AZUL VOLARE

CORES DA CAPOTA
CABRIO



CAPOTA VERMELHA



CAPOTA PRETA



CAPOTA BEGE

CORES DA CARROÇARIA
METALIZADAS



372
CINZENTO COLOSSEO



687
AZUL ESCURO DIPINTO DI BLU



695
CINZENTO POMPEI



866
BORDEAUX OPERA



876
PRETO VESUVIO

CORES DA CARROÇARIA
TRICAMADA



227
BRANCO GHIACCIO

CORES DA FAIXA
DO TABLIER



PACKS DE OPCIONAIS



O Novo 500 quer ser para todos como um fato à medida, adaptado não só ao estilo mas também às exigências práticas de cada um. Por isso põe à disposição de todos, sobretudo daqueles que gostam de poder escolher, três diferentes packs que tornam este automóvel ainda mais único.

STYLE

- Jantes em liga de 16"
- Frisos laterais 500
- Faróis de nevoeiro

CULT

- Estofos em pele
- Quadro de instrumentos digital TFT de 7"
 - Teto preto
- Espelhos laterais em preto brilhante

CITY

- Ar condicionado automático bi-zona
- Sensores de estacionamento traseiros
- Espelho retrovisor interior eletrocrômico

STYLE



CULT



CITY





OS DETALHES NUNCA SÃO



APENAS DETALHES.



More care for your car

Graças aos Acessórios Mopar®

NÃO EXISTE UM 500 IGUAL A OUTRO.

ACESSÓRIOS ORIGINAIS

Autocolantes para o exterior, capas para as chaves, emblemas laterais, suportes para maquiagem, jantes: quem quer exprimir a sua criatividade tem à disposição tudo o que deseja para pôr a sua assinatura num objeto de design e transformá-lo numa peça verdadeiramente única.



TETO EM XADREZ
disponível nas cores branco, vermelho e preto



FAIXA LATERAL SPORT
disponível nas cores branco, vermelho e preto



FAIXA UNICOLOR PRETA
COM LOGÓTIPO 500



FAIXA 500 ITÁLIA

PACK SPORT



Pack Sport Vermelho:
faixa Sport vermelha, capas dos espelhos vermelhas e capas das chaves kit Sport.

Pack Sport Branco:
faixa Sport branca, capas dos espelhos brancas e capas das chaves kit Sport.

Pack Sport Preto:
faixa Sport preta, capas dos espelhos pretas e capas das chaves kit Sport.



JANTES EM LIGA DE 15"



De 9 raios duplos



De 18 raios



Sport de 5 raios



Sport bicolores
efeito diamante de 5 raios

JANTES EM LIGA DE 16"



De 8 raios



De 17 raios



Com efeito diamante
de 7 raios



Sport com efeito diamante
de 5 raios

CAPAS DAS CHAVES



Serpente Swarovski



Logo 500 Swarovski



Flores Swarovski



Kit branco e azul escuro Itália – branco e verde militar



Kit Itália



Kit Sport



Kit vermelho corallo e padrão chevron

EMBLEMAS



Itália*



500 preto*



500 vermelho*



Fio vermelho*



Xadrez vermelho*



Xadrez preto*



Sport vermelho*

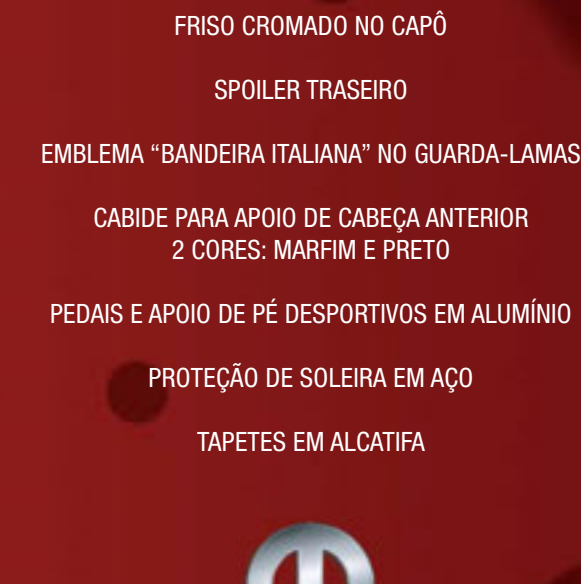


Sport preto*

* Para associar aos frisos laterais



CAPAS DOS ESPELHOS CROMADAS



FRISO CROMADO NO CAPÔ

SPOILER TRASEIRO

EMBLEMA "BANDEIRA ITALIANA" NO GUARDA-LAMAS

CABIDE PARA APOIO DE CABEÇA ANTERIOR
2 CORES: MARFIM E PRETO

PEDAIS E APOIO DE PÉ DESPORTIVOS EM ALUMÍNIO

PROTEÇÃO DE SOLEIRA EM AÇO

TAPETES EM ALCATIFA



CORES EXTERIORES E INTERIORES



EQUIPAMENTO	POP				LOUNGE				INTERIOR EM PELE (OPC 211)					
	241	273	243	359	302	301		374	605	687	686	688	861	461
TIPO DE ESTOFO	Tecido chevron				Tecido Príncipe de Gales (central) - bordos laterais em tecido				listado - ecopele nas laterais e apoios de cabeça					
PUNHO DA ALAVANCA	PRETO BRILHANTE													
PUNHO DA ALAVANCA EM PELE (opc 4VU)	-	-	-	-	PRETO	PRETO		MARFIM	MARFIM	PRETO	MARFIM	PRETO	MARFIM	MARFIM
VOLANTE	MARFIM 6 BOTÕES	PRETO 6 BOTÕES	MARFIM 6 BOTÕES	PRETO 6 BOTÕES	PRETO 8 BOTÕES (PELE)	PRETO 8 BOTÕES (PELE)		MARFIM 8 BOTÕES (PELE)	MARFIM 8 BOTÕES (PELE)	PRETO 8 BOTÕES (PELE)	MARFIM 8 BOTÕES (PELE)	PRETO 8 BOTÕES (PELE)	MARFIM 8 BOTÕES (PELE)	MARFIM 8 BOTÕES (PELE)
COR DOS ESTOFOS	CINZENTO / PRETO		CINZENTO/PRETO		PRETO/CINZENTO+VERDE	PRETO/BRANCO+MARFIM		PRETO/BRANCO+MARFIM	MARFIM/CASTANHO+CORAL	PRETO / MARFIM	PRETO / MARFIM	BORDEAUX / AZUL	BORDEAUX / MARFIM	TABACO / MARFIM
COR DO LOGO 500	VERMELHO		CINZENTO		VERDE	MARFIM		LOGO PRETO/SUPERIOR MARFIM	CORAL	MARFIM	MARFIM	AZUL	MARFIM	MARFIM
COR LATERAIS PAINÉIS DAS PORTAS / APOIOS DE CABEÇA	VERMELHO		CINZENTO		PRETO	PRETO		PRETO (APOIO CABEÇA MARFIM)	CASTANHO (APOIO CABEÇA MARFIM)	PRETO	PRETO	BORDEAUX	BORDEAUX	TABACO
COR AMBIENTE	MARFIM	PRETO	MARFIM	PRETO	PRETO	PRETO		MARFIM	MARFIM	PRETO	MARFIM	PRETO	MARFIM	MARFIM
COR TETO / MONTANTES	MARFIM													
PASTEL														
268 Branco Gelato	•	•	•	•	•	•		•	•	•	•	•	•	•
712 Amarelo Sole			•	•	•	•		•		•	•			•
552 Vermelho Corallo			•	•		•		•	•	•	•			•
735 Cinzento Carrara	•	•	•	•	•	•		•	•	•	•	•	•	•
166 Verde Lattementa			•	•		•		•		•	•			•
952 Azul Volare			•	•		•		•		•	•			•
111 Vermelho Passione	•	•	•	•		•		•		•	•			•
METALIZADAS														
876 Preto Vesuvio	•	•	•	•	•	•		•	•	•	•	•	•	•
695 Cinzento Pompei	•	•	•	•	•	•		•	•	•	•	•	•	•
866 Bordeaux Aida			•	•		•		•		•	•	•	•	•
372 Cinzento Colosseo	•	•	•	•	•	•		•		•	•	•	•	•
687 Azul dipinto di blu	•	•	•	•	•	•		•	•	•	•	•	•	•
TRICAMADA														
227 Branco Ghiaccio	•	•	•	•	•	•		•	•	•	•	•	•	•
BICOLOR														
246 Preto Vesuvio/ Vermelho Passione	•	•	•	•		•		•		•	•			•
433 Preto Vesuvio/ Amarelo Sole			•	•		•		•		•	•			•

COMBINAÇÃO CORES EXTERIORES /INTERIORES /SECOND SKIN



EQUIPAMENTO		POP				LOUNGE				INTERIOR EM PELE (OPC 211)				
CÓDIGOS INTERIORES		241	273	243	359	302	301	374	605	687	686	688	861	461
ETHNIC	268 Branco Gelato			•	•		•	•		•	•			
	735 Cinzento Carrara			•	•		•	•		•	•			
	876 Preto Vesuvio			•	•		•	•		•	•			
	695 Cinzento Pompei			•	•		•	•		•	•			
	372 Cinzento Colosseo			•	•					•	•			
LORD	552 Vermelho Corallo			•	•		•	•	•	•	•			•
	735 Cinzento Carrara			•	•		•	•	•	•	•			•
	876 Nero Vesuvio			•	•		•	•	•	•	•			•
	695 Cinzento Pompei			•	•		•	•	•	•	•			•
CAMOUFLAGE	735 Cinzento Carrara									•	•			
	876 Preto Vesuvio					•	•	•		•	•			
	695 Cinzento Pompei					•	•	•		•	•			
COMICS PRETO/VERMELHO	246 Preto Vesuvio/ Vermelho Passione	•	•	•	•	•	•		•	•			•	
COMICS PRETO/AMARELO	433 Preto Vesuvio/ Amarelo Sole			•	•	•	•		•	•			•	
NAVY	735 Cinzento Carrara	•	•	•	•	•	•	•	•	•	•	•	•	•
	268 Branco Gelato	•	•	•	•	•	•	•	•	•	•	•	•	•
	166 Verde Lattementa			•	•		•	•		•	•			•

CORES EXTERIORES E INTERIORES



COR DA CAPOTA EQUIPAMENTO	POP				LOUNGE				INTERIOR EM PELE (OPC 211)					
	279	294	309	694	265	112	684	165	457	452	077	090	502	
TIPO DE ESTOFO	Tecido chevron				Tecido Príncipe de Gales (central) - bordos laterais em tecido listado - ecopel nas laterais e apoios de cabeça				Pele Frau					
PUNHO DA ALAVANCA	PRETO BRILHANTE													
PUNHO DA ALAVANCA EM PELE (opc 4VU)	-	-	-	-	PRETO	PRETO		MARFIM	MARFIM	PRETO	MARFIM	PRETO	MARFIM	MARFIM
VOLANTE	MARFIM 6 BOTÕES	PRETO 6 BOTÕES	MARFIM 6 BOTÕES	PRETO 6 BOTÕES	PRETO 8 BOTÕES (PELE)	PRETO 8 BOTÕES (PELE)		MARFIM 8 BOTÕES (PELE)	MARFIM 8 BOTÕES (PELE)	PRETO 8 BOTÕES (PELE)	MARFIM 8 BOTÕES (PELE)	PRETO 8 BOTÕES (PELE)	MARFIM 8 BOTÕES (PELE)	MARFIM 8 BOTÕES (PELE)
COR DOS ESTOFOS	CINZENTO / PRETO		CINZENTO / PRETO		PRETO/CINZENTO+VERDE	PRETO/BRANCO+MARFIM		PRETO/BRANCO+MARFIM	MARFIM/CASTANHO+CORAL	PRETO / MARFIM	PRETO / MARFIM	BORDEAUX / AZUL	BORDEAUX / MARFIM	TABACO / MARFIM
COR DO LOGO 500	VERMELHO		CINZENTO		VERDE	MARFIM		PRETO	CORAL	MARFIM	MARFIM	AZUL	MARFIM	MARFIM
COR LATERAIS PAINÉIS DAS PORTAS / APOIOS DE CABEÇA	VERMELHO		CINZENTO		PRETO	PRETO		PRETO (APOIO CABEÇA MARFIM)	CASTANHO (APOIO CABEÇA MARFIM)	PRETO	PRETO	BORDEAUX	BORDEAUX	TABACO
COR AMBIENTE	MARFIM	PRETO	MARFIM	PRETO	PRETO	PRETO		MARFIM	MARFIM	PRETO	MARFIM	PRETO	MARFIM	MARFIM
COR TETO / MONTANTES	MARFIM													
PASTEL														
268 Branco Gelato	•	•	•	•	•	•		•	•	•	•	•	•	•
712 Amarelo Sole														
552 Vermelho Corallo			•	•		•		•	•	•	•			•
735 Cinzento Carrara	•	•	•	•	•	•		•	•	•	•	•	•	•
166 Verde Lattementa			•	•		•		•		•	•			•
952 Azul Volare			•	•		•		•		•	•			•
111 Vermelho Passione	•	•	•	•		•		•		•	•			•
METALIZADAS														
876 Preto Vesuvio	•	•	•	•	•	•		•	•	•	•	•	•	•
695 Cinzento Pompei	•	•	•	•	•	•		•	•	•	•	•	•	•
372 Cinzento Colosseo	•	•	•	•	•	•		•		•	•		•	•
687 Azul dipinto di blu	•	•	•	•	•	•		•	•	•	•			•
TRICAMADA														
227 Branco BRANCO	•	•	•	•	•	•		•	•	•	•	•	•	•

CORES EXTERIORES E INTERIORES



COR DA CAPOTA	VERMELHA													
	POP				LOUNGE				INTERIOR EM PELE (OPC 211)					
EQUIPAMENTO	283	329	558	696	310	121		681	983	458	453	080	093	505
TIPO DE ESTOFO	Tecido chevron				Tecido Príncipe de Gales (central) - bordos laterais em tecido				listado - ecopele nas laterais e apoios de cabeça			Pele Frau		
PUNHO DA ALAVANCA	PRETO BRILHANTE													
PUNHO DA ALAVANCA EM PELE (opc 4VU)	-	-	-	-	PRETO	PRETO		MARFIM	MARFIM	PRETO	MARFIM	PRETO	MARFIM	MARFIM
VOLANTE	MARFIM 6 BOTÕES	PRETO 6 BOTÕES	MARFIM 6 BOTÕES	PRETO 6 BOTÕES	PRETO 8 BOTÕES (PELE)	PRETO 8 BOTÕES (PELE)		MARFIM 8 BOTÕES (PELE)	MARFIM 8 BOTÕES (PELE)	PRETO 8 BOTÕES (PELE)	MARFIM 8 BOTÕES (PELE)	PRETO 8 BOTÕES (PELE)	MARFIM 8 BOTÕES (PELE)	MARFIM 8 BOTÕES (PELE)
COR DOS ESTOFOS	CINZENTO / PRETO		CINZENTO / PRETO		PRETO/CINZENTO+VERDE	PRETO/BRANCO+MARFIM		PRETO/BRANCO+MARFIM	MARFIM/CASTANHO+CORAL	PRETO / MARFIM	PRETO / MARFIM	BORDEAUX / AZUL	BORDEAUX / MARFIM	TABACO / MARFIM
COR DO LOGO 500	VERMELHO		CINZENTO		VERDE	MARFIM		PRETO	CORAL	MARFIM	MARFIM	AZUL	MARFIM	MARFIM
COR LATERAIS PAINÉIS DAS PORTAS / APOIOS DE CABEÇA	VERMELHO		CINZENTO		PRETO	PRETO		PRETO (APOIO CABEÇA MARFIM)	CASTANHO (APOIO CABEÇA MARFIM)	PRETO	PRETO	BORDEAUX	BORDEAUX	TABACO
COR AMBIENTE	MARFIM	PRETO	MARFIM	PRETO	PRETO	PRETO		MARFIM	MARFIM	PRETO	MARFIM	PRETO	MARFIM	MARFIM
COR TETO / MONTANTES	MARFIM													
PASTEL														
268 Branco Gelato	•	•	•	•		•		•		•	•			•
712 Amarelo Sole														
552 Vermelho Corallo														
735 Cinzento Carrara	•	•	•	•		•		•		•	•			•
166 Verde Lattementa														
952 Azul Volare														
111 Vermelho Passione														
METALIZADAS														
876 Preto Vesuvio	•	•	•	•		•		•		•	•			•
695 Cinzento Pompei	•	•	•	•		•		•		•	•			•
372 Cinzento Colosseo														
687 Azul dipinto di blu														
TRICAMADA														
227 Branco BRANCO	•	•	•	•		•		•		•	•			•

CORES EXTERIORES E INTERIORES



COR DA CAPOTA EQUIPAMENTO	PRETO												
	POP				LOUNGE				INTERIOR EM PELE (OPC 211)				
TIPO DE ESTOFO	287	358	579	697	376	127	682	984	459	454	083	096	577
PUNHO DA ALAVANCA	Tecido chevron												
PUNHO DA ALAVANCA EM PELE (opc 4VU)	Tecido Príncipe de Gales (central) - bordos laterais em tecido listado - ecopelle nas laterais e apoios de cabeça												
VOLANTE	PRETO BRILHANTE												
COR DOS ESTOFOS	-	-	-	-	PRETO	PRETO	MARFIM	MARFIM	PRETO	MARFIM	PRETO	MARFIM	MARFIM
COR DO LOGO 500	MARFIM 6 BOTÕES	PRETO 6 BOTÕES	MARFIM 6 BOTÕES	PRETO 6 BOTÕES	PRETO 8 BOTÕES (PELE)	PRETO 8 BOTÕES (PELE)	MARFIM 8 BOTÕES (PELE)	MARFIM 8 BOTÕES (PELE)	PRETO 8 BOTÕES (PELE)	MARFIM 8 BOTÕES (PELE)	PRETO 8 BOTÕES (PELE)	MARFIM 8 BOTÕES (PELE)	MARFIM 8 BOTÕES (PELE)
COR LATERAIS PAINÉIS DAS PORTAS / APOIOS DE CABEÇA	CINZENTO / PRETO		CINZENTO / PRETO		PRETO/CINZENTO+VERDE	PRETO/BRANCO+MARFIM	PRETO/BRANCO+MARFIM	MARFIM/CASTANHO+CORAL	PRETO / MARFIM	PRETO / MARFIM	BORDEAUX / AZUL	BORDEAUX / MARFIM	TABACO / MARFIM
COR AMBIENTE	VERMELHO	VERMELHO	CINZENTO	VERDE	MARFIM	PRETO	CORAL	MARFIM	MARFIM	AZUL	MARFIM	MARFIM	MARFIM
COR TETO / MONTANTES	VERMELHO	VERMELHO	CINZENTO	PRETO	PRETO	PRETO	PRETO (APOIO CABEÇA MARFIM)	CASTANHO (APOIO CABEÇA MARFIM)	PRETO	PRETO	BORDEAUX	BORDEAUX	TABACO
PASTEL	MARFIM	PRETO	MARFIM	PRETO	PRETO	PRETO	MARFIM	MARFIM	PRETO	MARFIM	PRETO	MARFIM	MARFIM
METALIZADAS	MARFIM												
TRICAMADA													
227 Branco BRANCO	•	•	•	•	•	•	•	•	•	•	•	•	•
268 Branco Gelato	•	•	•	•	•	•	•	•	•	•	•	•	•
712 Amarelo Sole			•	•	•	•	•	•	•	•	•	•	•
552 Vermelho Corallo			•	•	•	•	•	•	•	•	•	•	•
735 Cinzento Carrara	•	•	•	•	•	•	•	•	•	•	•	•	•
166 Verde Lattementa			•	•	•	•	•	•	•	•	•	•	•
952 Azul Volare			•	•	•	•	•	•	•	•	•	•	•
111 Vermelho Passione	•	•	•	•	•	•	•	•	•	•	•	•	•
876 Preto Vesuvio	•	•	•	•	•	•	•	•	•	•	•	•	•
695 Cinzento Pompei	•	•	•	•	•	•	•	•	•	•	•	•	•
372 Cinzento Colosseo	•	•	•	•	•	•	•	•	•	•	•	•	•
687 Azul dipinto di blu	•	•	•	•	•	•	•	•	•	•	•	•	•

CARATERÍSTICAS TÉCNICAS



	1.2 69 CV	1.2 69 CV GPL	TwinAir 0.9 85 CV Turbo Start&Stop	TwinAir 0.9 105 CV Turbo Start&Stop
MOTOR	Berlina - Cabrio	Berlina	Berlina - Cabrio	Berlina - Cabrio
Combustível	gasolina	GPL + gasolina	gasolina	gasolina
N.º cilindros, disposição	4, em linha, transversal dianteiro	4, em linha, transversal dianteiro	2, em linha, transversal dianteiro	2, em linha, transversal dianteiro
Diâmetro x curso (mm)	70,8 x 78,9	70,8 x 78,9	80,5 x 86	80,5 x 86
Cilindrada (cm³)	1242	1242	875	875
Nível ecológico	Euro 6	Euro 6	Euro 6	Euro 6
Taxa de compressão	11,1:1	11,1:1	10,0:1	10,0:1
Potência máx CE: kW (CV) a rpm	51 (69) 5500	51 (69) 5500	62,5 (85) 5500	77 (105) 5500
Binário máx CE: Nm (kgm) a rpm	102 (10,4) 3000	102 (10,4) 3000	145 (14,8) 1900	145 (14,8) 2000
Alimentação	Injeção eletrónica sequencial faseada Multipoint	Injeção eletrónica sequencial faseada Multipoint	Injeção eletrónica sequencial faseada Multipoint, com controlo de detonação e comando variável das válvulas de admissão	Injeção eletrónica sequencial faseada Multipoint, com controlo de detonação e comando variável das válvulas de admissão
Ignição	comandada	comandada	comandada	comandada
TRANSMISSÃO				
Tração	dianteira	dianteira	dianteira	dianteira
Comando da embraiagem	mecânico	mecânico	hidráulico	hidráulico
Caixa, n.º velocidades	5 + MA	5 + MA	5 + MA	6 + MA
DIREÇÃO				
Tipo	de pinhão e cremalheira com direção assistida elétrica Dualdrive™	de pinhão e cremalheira com direção assistida elétrica Dualdrive™	de pinhão e cremalheira com direção assistida elétrica Dualdrive™	de pinhão e cremalheira com direção assistida elétrica Dualdrive™
Diâmetro de viragem (m)	9,3	9,3	9,3	9,3
TRAVÕES				
	ESP	ESP	ESP	ESP
Dianteiros: Ø (mm)	disco Ø 257 mm	disco Ø 257 mm	disco Ø 257 mm	disco Ø 257 mm
Traseiros: Ø (mm)	tambor Ø 180 mm	tambor Ø 180 mm	tambor Ø 180 mm	tambor Ø 180 mm
SUSPENSÕES				
Dianteira:	de rodas independentes, tipo McPherson com braços oscilantes inferiores transversais ligados a travessa auxiliar, barra estabilizadora ligada aos amortecedores		de rodas independentes, tipo McPherson com braços oscilantes inferiores transversais ligados a travessa auxiliar,	
Traseira:	de rodas interligadas através de eixo de torção e barra estabilizadora		de rodas interligadas através de eixo de torção e barra estabilizadora	
RODAS (de série)				
POP	175/65 R 14	175/65 R 14	-	-
LOUNGE	185/55 R 15	185/55 R 15	185/55 R 15	185/55 R 15

CARATERÍSTICAS TÉCNICAS



	1.2 69 CV	1.2 69 CV GPL	TwinAir 0.9 85 CV Turbo Start&Stop	TwinAir 0.9 105 CV Turbo Start&Stop
DIMENSÕES	Berlina - Cabrio	Berlina	Berlina - Cabrio	Berlina - Cabrio
Comprimento (mm)	3571	3571	3571	3571
Largura (mm) sem / com espelhos	1627 / 1893	1627 / 1893	1627 / 1893	1627 / 1893
Altura em ordem de marcha (mm)	1488	1488	1488	1488
Distância entre eixos (mm)	2300	2300	2300	2300
Eixo dianteiro (mm)	1413	1413	1413	1413
Eixo traseiro (mm)	1407	1407	1407	1407
Capacidade da bagageira VDA (dm ³)	185	165	185	185
PESOS				
Peso em ordem de marcha DIN (kg)	865 / 905*	865	930 / 970*	940 / 980*
Peso rebocável não travado (kg)	400	400	400	400
travado (kg)	800	800	800	800
REABASTECIMENTOS				
Depósito de combustível (l)	35	30,5 GPL (35 gasolina)	35	35
BATERIA 12V				
Capacidade (Ah)	40	63	63	63
PRESTAÇÕES				
Velocidade máxima (km/h)	160	160	173	188
Aceleração (seg.): 0-100 km/h	12,9	12,9	11	10
Consumos (l/100 km) Diretiva 2004/3/CE				
Ciclo Urbano	6,2 / 6,0**	8,1 GPL (6,3 gasolina)	4,6 / 4,3**	5,5
Ciclo Extra-Urbano	4,2 / 4,1**	5,5 GPL (4,3 gasolina)	3,4 / 3,5**	3,5
Ciclo Combinado	4,9 / 4,8**	6,5 GPL (5,0 gasolina)	3,8 / 3,8**	4,2
Emissões de CO ₂ (g/km)	115 / 111**	104 GPL (117 gasolina)	90 / 88**	99

* Cabrio** com caixa robotizada

A Fiat recomenda os lubrificantes originais **PETRONAS** **SELENIA**

EQUIPAMENTO DE SÉRIE E OPCIONAL



		500 / 500C	
		POP	LOUNGE
AUDIO			
Rádio Uconnect™ (AUX-IN / USB)	6ZE	■	-
Rádio tático 5" Uconnect™ LIVE (duplo sintonizador rádio / USB / AUX / Bluetooth®)	7HZ	○	■
Rádio tático 5" Uconnect™ NAV LIVE (navegação/ duplo sintonizador rádio / USB / AUX/ Bluetooth®)	7J1	○	○
Serviços Uconnect™ LIVE (Rádio via web (TuneIn); Notícias (Reuters); Twitter; Facebook, Música via Internet (Deezer); com navegação acrescenta Trânsito em tempo real; Meteorologia; Radares; Pesquisa de pontos de interesse)	RSW	○	■
CONFORTO			
Apoios de cabeça dianteiros reguláveis em altura		■	■
Ar condicionado automático com filtro anti-pólenes	140	-	○
Ar condicionado manual com filtro anti-pólenes	025	■	■
Banco condutor regulável em altura	626	-	■
Banco do passageiro com bolsa nas costas	339	-	■
Banco passageiro com memória mecânica da posição		■	■
Banco traseiro rebatível (50/50) com apoios de cabeça reguláveis em altura (não disponível nas versões GPL)	195	■	■
Caixa robotizada Dualogic™ (não disponível 1.2 GPL e 0.9 TwinAir 105cv)	407	○	○
Comando sequencial de velocidades no volante para a caixa Dualogic™ (não disponível 1.2 GPL e 0.9 TwinAir 105cv)	5BH	○	○
Computador de bordo		■	■
Direção assistida elétrica Dualdrive™		■	■
Dispositivo luzes Follow me home		■	■
Espelho retrovisor anti-encadeamento (automático dia/noite)	410	-	○
Faróis bi-xenon com lava faróis (não disponível a GPL)	230	-	○

■ de série ○ opcional - não disponível △ Lineaccessori * não disponível nas cores Bordeaux Opera (866) e Branco Tricamada (227/B)

		500 / 500C	
		POP	LOUNGE
CONFORTO			
Iluminação na bagageira		-	■
Kit fumador (cinzeiro e isqueiro)	665	■	■
Kit multiuso reparação pneumáticos Fix&Go (apenas no GPL)		■	■
Limpa-lava-óculo térmico		■	■
Painel de instrumentos com computador de bordo		■	■
Painel de instrumentos digital TFT 7"	4GF	-	○
Roda sobresselente 135/80 R 14" (não disponível no GPL)	803	■	■
Sensores de estacionamento traseiros (não disponível nas versões GPL)	508	○	○
Start&Stop: desliga e ativa automaticamente o motor durante paragens temporárias (excepto 1.2 69cv)	5DE	■	■
Tampão de combustível com chave	352	■	■
Telecomando abertura /fecho portas com capas personalizáveis		■	■
Teto de abrir elétrico em vidro Skydome com cortina para-sol	400	-	○
Teto de vidro fixo com cortina	59E	○	■
Vidro windstop para 500C	925	■	■
Vidros atérmicos		■	■
Vidros elétricos dianteiros e fecho centralizado		■	■
Volante regulável em altura		■	■

■ de série ○ opcional - não disponível △ Lineaccessori

EQUIPAMENTO DE SÉRIE E OPCIONAL



		500 / 500C	
		POP	LOUNGE
LINHA E ESTILO			
Capas dos espelhos cromadas	4RR	○	○
Espelhos retrovisores exteriores elétricos na cor da viatura com desembaciamento e sensor temperatura exterior	041	■	■
Friso cromado no capô	4BJ	○	○
Frisos laterais 500	4M5	○	○
Frisos laterais para colocação de emblema personalizado	4XC	○	○
Interiores em Pele Frau (excluindo versões GPL)	211	○	○
Kit de cromados: friso nos vidros, terminal de escape, frisos nos pára-choques dianteiros e traseiros)	4MQ	-	■
Pára-choques na cor da carroçaria		■	■
Piças de travão vermelhas (apenas para 0.9 105cv)	4KM	-	○
Punho da alavanca em pele	4VU	-	○
Puxadores exteriores das portas cromados		■	■
Second Skin (autocolantes Ethnic; Lord; Comics; Camouflage; Navy)		○	○
Teto e spoiler em preto	4GS	-	○★
Vidros e óculo traseiros escurecidos	070	-	○
Volante com comandos rádio (com 6 botões)	4WE	■	-
Volante em pele com comandos rádio (com 8 botões)	318	○	■
PACKS			
Pack Style (Faróis de nevoeiro, Frisos laterais 500 e Jantes em liga de 16")	8CP	-	○
Pack Cult berlina (Estofos em pele frau, painel de instrumentos digital TFT 7", Teto e spoiler pretos)	8CR	-	○
Pack Cult cabrio (Estofos em pele frau, painel de instrumentos digital TFT 7")	8CS	-	○
Pack City (Ar condicionado automático bizona, Espelho retrovisor interior anti-encadeamento automático dia/noite, Sensores de estacionamento traseiros) (não disponível no GPL)	6RK	-	○
Pack City GPL (Ar condicionado automático bizona, Espelho retrovisor anti-encadeamento automático dia/noite)	8CQ	-	○

■ de série ○ opcional - não disponível △ Lineaccessori

		500 / 500C	
		POP	LOUNGE
PERSONALIZAÇÕES			
Faixa 500 Itália - teto, capô e bagageira (não disponível no cabrio)		△	△
Faixa lateral sport vermelha		△	△
Faixa lateral sport branca		△	△
Faixa lateral sport preta		△	△
Faixa lateral Itália		△	△
Teto em xadrez preto (não disponível no cabrio)		△	△
Teto em xadrez branco (não disponível no cabrio)		△	△
Número 5 preto no capô		△	△
Autocolante borboletas amaranço (não disponível na berlina)		△	△
Autocolante borboletas preto (não disponível na berlina)		△	△
Autocolante borboletas marfim (não disponível na berlina)		△	△
Autocolante flores amaranço (não disponível na berlina)		△	△
Autocolante flores marfim (não disponível na berlina)		△	△
Autocolante flores preto (não disponível na berlina)		△	△
PINTURAS			
Pintura metalizada		△	△
Pintura pastel extra série			
Pintura tricamada		△	△

■ de série ○ opcional - não disponível △ Lineaccessori

EQUIPAMENTO DE SÉRIE E OPCIONAL



	500 / 500C	
	POP	LOUNGE
RODAS		
Jantes em ferro de 14" com tampões	■	-
Jantes em liga leve de 15" cinzento prata polido 28 raios	74B	■
Jantes em liga leve de 15" cinzento prata polido 14 raios	6U4	○
Jantes em liga leve de 15" cinzento prata polido 18 raios	431	○
Jantes em liga leve de 15" cinzento prata polido 18 raios	73Z	○
Jantes em liga leve de 15" cinzento adiamantado 18 raios	5YN	○
Jantes em liga leve de 15" cinzento prata polido 14 raios	4WQ	○
Jantes em liga leve de 16" antracite opaco adiamantadas 12 raios	5EQ	○
Jantes em liga leve de 16" cinzento polido adiamantado 20 raios	74A	○
Jantes em liga leve de 16" cinzento prata polido 17 raios	435	○
Jantes em liga leve de 16" adiamantadas preto opaco 20 raios	5ZZ	-
SEGURANÇA		
7 Airbags (frontais; janela; laterais dianteiros; joelhos para o condutor)	■	■
Alarme	○	○
Ativação de luzes de emergência (4 luzes) em travagens de emergência	■	■
Carroçaria com elementos de aço de alta resistência (Dualphase)	■	■
Cintos de segurança com pré-tensores, limitador de carga e sensor de colocação	■	■
Controlo de estabilidade (ESC + ASR/MSR, HBA) com Hill Holder (auxiliar no arranque em subidas)	392	■
Faróis de nevoeiro	097	○
Fiat CODE (antifurto eletrónico)	■	■
Fixações Isofix para cadeiras de criança nos bancos traseiros	■	■
Luzes diurnas (DRL) com tecnologia LED	■	■
Sensor de pressão de pneus TPMS	5YB	■
Sistema anti incêndio FPS	■	■

■ de série ○ opcional - não disponível △ Lineaccessori

	500 / 500C	
	POP	LOUNGE
LINEACCESSORI		
Alarme volumétrico	△	△
Barras em alumínio no tejadilho (não disponível no cabrio)	△	△
Bolsa para maquilhagem em pele marfim com pendente prateado	△	△
Bolsa para maquilhagem em tecido preto	△	△
Cabide marfim para apoio de cabeça dianteiro	△	△
Cabide preto para apoio de cabeça dianteiro	△	△
Cabo para gancho de reboque 50901575	△	△
Capa de chave kit branco e azul Itália - branco e verde militar	△	△
Capa de chave kit Itália	△	△
Capa de chave kit Sport	△	△
Capa de chave kit vermelho coral e padrão chevron	△	△
Capa de chave Swarovski com logo 500	△	△
Capa de chave Swarovski Flores	△	△
Capa de chave Swarovski Serpente	△	△
Capa de viatura com a imagem do Fiat 500 histórico	△	△
Capas de espelho brancas	△	△
Capas de espelho pretas	△	△
Capas de espelho vermelhas	△	△
Capas de pedais e apoio de pé desportivos em alumínio	△	△
Capas dos espelhos cromadas	△	△
Car care (kit de produtos de lavagem)	△	△
Defletores laterais dianteiros	△	△

■ de série ○ opcional - não disponível △ Lineaccessori

EQUIPAMENTO DE SÉRIE E OPCIONAL



	500 / 500C	
	POP	LOUNGE
LINEACCESSORI		
Emblema 500 Itália para frisos laterais	△	△
Emblema 500 linha vermelha fundo preto para frisos laterais	△	△
Emblema 500 preto para frisos laterais	△	△
Emblema 500 vermelho para frisos laterais	△	△
Emblema bandeira italiana no guarda lamas	△	△
Emblema sport preto fundo branco para frisos laterais	△	△
Emblema sport vermelho fundo branco para frisos laterais	△	△
Emblema xadrez preto para frisos laterais	△	△
Emblema xadrez vermelho para frisos laterais	△	△
Faixa 500 Italia	△	△
Faixa lateral Itália (só para versões com teto em chapa)	△	△
Faixa lateral sport branca	△	△
Faixa lateral sport preta	△	△
Faixa lateral sport vermelha	△	△
Faixa monocolor preta com logo 500 (só para versões com teto em chapa)	△	△
Friso cromado no capô	△	△
Frisos laterais para colocação de Emblema personalizado	△	△
Gancho de reboque amovível	△	△
Jantes em liga leve de 15" Sport 5 raios 185/55 (não permite correntes)	△	△
Jantes em liga leve de 15" 18 raios 185/55 (não permite correntes)	△	△
Jantes em liga leve de 15" 9 raios duplos 185/55 (não permite correntes)	△	△
Jantes em liga leve de 15" adiantadas Sport bicolores 5 raios 185/55 (não permite correntes)	△	△
Jantes em liga leve de 16" 17 raios 195/45 (não permite correntes)	△	△
Jantes em liga leve de 16" 8 raios 195/45 (não permite correntes)	△	△

■ de série ○ opcional - não disponível △ Lineaccessori

	500 / 500C	
	POP	LOUNGE
LINEACCESSORI		
Jantes em liga leve de 16" adiantadas 7 raios 195/45 (não permite correntes)	△	△
Jantes em liga leve de 16" adiantadas sport 5 raios 195/45 (não permite correntes)	△	△
Kit lâmpadas	△	△
Kit segurança	△	△
Organizador para bagageira	△	△
Pack Sport Branco: faixa Sport branca, capas dos espelhos brancas e capas das chaves kit Sport.	8D7	△
Pack Sport Preto: faixa Sport preta, capas dos espelhos pretas e capas das chaves kit Sport.	8D8	△
Pack Sport Vermelho: faixa Sport vermelha, capas dos espelhos vermelhas e capas das chaves kit Sport.	8D6	△
Pernes anti furto	△	△
Porta-esquis no tejadilho (não disponível no cabrio)	△	△
Porta-snowboard para barras no tejadilho (não disponível no cabrio)	△	△
Proteção de soleira da porta em aço	△	△
Rede porta objetos para bagageira	△	△
Sensores de estacionamento traseiros	△	△
Spoiler traseiro	△	△
Suporte traseiro para chapa de matrícula cromado	△	△
Tampas das rodas com logotipo Fiat	△	△
Tapetes em borracha	△	△
Tapetes em alcatifa marfim com grafismo em marfim	△	△
Tapetes em alcatifa preta com grafismo em marfim	△	△
Tapetes em alcatifa preta com grafismo em marfim	△	△
Teto em xadrez branco (só para versões com teto em chapa)	△	△
Teto em xadrez preto	△	△
Teto em xadrez vermelho (só para versões com teto em chapa)	△	△

■ de série ○ opcional - não disponível △ Lineaccessori

BELO E ACESSÍVEL.



O **Novo 500** gosta de ser assim: pop, ao alcance de todos.

E, por isso, apresenta-se no mercado com várias soluções de financiamento, personalizadas e inovadoras, capazes de o tornar acessível a todos, em qualquer momento.

CRÉDITO, EASY PLAN OU LEASING

Várias soluções financeiras, adaptáveis a diferentes tipos de exigências, necessidades e expectativas.

Todas as soluções oferecidas pela Fiat Crédito podem ser associadas a serviços e/ou planos de protecção financeira, concebidos para conferir valor acrescentado tanto à viatura, como a si que é nosso cliente.



SERVIÇOS DE MANUTENÇÃO E ASSISTÊNCIA



Extensão de Garantia Maximum Care: cobertura máxima e zero preocupações

O contrato Maximum Care permite-lhe proteger o seu automóvel contra avarias eletromecânicas até 5 anos e oferece-lhe a comodidade de poder escolher entre diferentes durações conforme as suas exigências. Para além disso, em caso de avaria pode contar com a assistência e profissionalismo dos Concessionários e Oficinas Autorizadas Fiat. Poderá subscrever o Maximum Care em qualquer Concessionário e Oficina Autorizada até 2 anos a partir da data de início da garantia. Poderá escolher entre 3 diferentes opções que prevêm a extensão da cobertura das avarias eletromecânicas do seu veículo e da Assistência em Estrada por:

- + 1 ano e até 45.000 km ou até 90.000 km
- + 2 anos e até 60.000 km ou até 120.000 km
- + 3 anos e até 75.000 km ou até 150.000 km

Extensão de Garantia Powertrain Care: cobertura essencial e poupança máxima.

O contrato Powertrain Care permite-lhe proteger o seu automóvel contra avarias mecânicas no motor, caixa de velocidades, transmissão e contra os inconvenientes no body computer até 5 anos e oferece-lhe a comodidade de poder escolher entre diferentes durações conforme as suas exigências. Para além disso, em caso de avaria poderá contar com a assistência e profissionalismo dos concessionários e oficinas autorizadas Fiat. Poderá subscrever o Powertrain Care em qualquer concessionário e oficina autorizada até 2 anos a partir da data de início da garantia. Poderá escolher entre 3 diferentes opções que prevêm a extensão da cobertura das avarias mecânicas do seu veículo e da Assistência em Estrada por:

- + 1 ano e até 45.000 km ou até 90.000 km
- + 2 anos e até 60.000 km ou até 120.000 km
- + 3 anos e até 75.000 km ou até 150.000 km.

Mais ainda, com as Extensões de Garantia Maximum Care e Powetrain Care terá também outras vantagens:

- a reparação e substituição dos componentes defeituosos com Peças Originais ou reconhecidas Fiat,
- a transferibilidade da cobertura ao novo proprietário do seu automóvel em caso de venda.



www.fiat.pt

NÚMERO VERDE

CIAO FIAT
00 800 342 800 00

Contacte o Apoio ao Cliente Fiat nos principais países europeus para:
ASSISTÊNCIA EM ESTRADA disponível 24 horas por dia, 365 dias por ano para os pedidos de reboque e desempanagem;
INFORMAÇÕES e assistência sobre os modelos e serviços, rede de vendas e assistência e para encontrar soluções para as suas solicitações.

* Verificar a gratuidade com a operadora telefónica.

APP



O Ciao Fiat Mobile é a aplicação original da Fiat dedicada a todos os condutores. Está sempre consigo em qualquer lado para lhe oferecer os serviços e a assistência que deseja.
Enquadre o código QR e descarregue-a no seu smartphone.

Mais informações em www.ciaofiatmobile.it

SERVIÇOS DE MANUTENÇÃO E ASSISTÊNCIA



MOPAR® VEHICLE PROTECTION oferece uma ampla gama de contratos de serviço preparados pela Fiat Chrysler Automobiles, pensados e criados à medida do seu automóvel. Com MOPAR® VEHICLE PROTECTION tem a garantia de que todas as operações de reparação e manutenção serão efetuadas por técnicos altamente qualificados e especializados junto dos Concessionários e Oficinas Autorizadas da Fiat Chrysler Automobiles, e que serão utilizadas apenas peças originais. Os nossos planos incluem uma gama completa de opções em termos de duração e quilometragem, construídos para responder ao máximo às suas exigências e garantindo o melhor cuidado possível do seu veículo.

WEB

myFiat

Tome conta do seu Fiat com um clique! Registe-se já em myFIAT, onde estão à sua espera conselhos personalizados, ferramentas dedicadas e promoções exclusivas.

Aceda www.fiat.pt/myFiat

COMPRE ONLINE



Entre na Loja online da Fiat e descubra a coleção oficial de Merchandising e os Acessórios Originais.

Aceda a store.fiat.com e visite o seu Concessionário para adquirir Merchandising e Acessórios

SERVIÇOS FINANCEIROS



A aquisição do seu novo automóvel é uma experiência que deve ser vivida em plena liberdade. Com a Fiat Crédito poderá escolher a solução financeira mais adequada às suas exigências entre várias e interessantes soluções.

Crédito Standard: Esta forma clássica de financiamento destina-se principalmente ao uso particular. A viatura é registada em nome do Cliente. As durações vão desde 12 a 99 meses, com entradas desde 0%.

Easy Plan: uma solução financeira bastante racional e flexível, baseada no produto Crédito, com a segurança de um Valor Futuro Mínimo Garantido, que pelo seu efeito permite obter mensalidades acessíveis e não sujeitas a variações.

No final do contrato usufrui de total liberdade para optar por uma das três hipóteses que colocamos ao seu dispor: Aquisição do seu 500 (pagando ou refinanciando o valor final), Trocar por uma nova viatura, Devolver o 500.

Leasing: Especialmente adequado a Empresas, Empresários em Nome Individual e Profissionais Liberais, podendo também ser aplicável a Particulares. Permite flexibilidade ao nível de entrada, desde 0%, e também ao nível do valor residual. Durações dos 12 aos 96 meses.



A Fiat Crédito, para além de soluções de financiamento, também oferece uma ampla gama de serviços que o protegem contra imprevistos: Protecção ao Crédito: Colocamos à disposição uma gama de seguros que te protegem de situações adversas que possam surgir durante a duração do contrato e que lhe permitem usufruir do seu 500 sem preocupações acrescidas. Os Planos Protecção ao Crédito asseguram que haja menos uma coisa com que se preocupar. Os compromissos financeiros podem continuar a ser respeitados e a estabilidade financeira pode ser mantida quando é mais necessária.

Mais informações num concessionário Fiat perto de si ou em www.fcacapital.pt